


GO2CODE

ПУЛЬСАР  
центр


ФОНД РАЗВИТИЯ  
ФИЗТЕХ-ШКОЛ



[ Предложение о сотрудничестве ]

# ОБУЧЕНИЕ ШКОЛЬНИКОВ 8-11 КЛАССОВ ВОСТРЕБОВАННЫМ

## ЯЗЫКАМ ПРОГРАММИРОВАНИЯ



# {КОД БУДУЩЕГО}

Реализуется в рамках федерального проекта «Развитие кадрового потенциала ИТ-отрасли» национальной программы «Цифровая экономика»

## ЗАДАЧА ПРОЕКТА

Обучить российских учеников популярным языкам программирования — **Python, Javascript** и др., и повысить результаты ГИА по информатике

## ПРОЕКТ РЕАЛИЗУЕТСЯ ПРИ ПОДДЕРЖКЕ:

Увеличение доли внебюджетных средств для школ



Минцифры  
России

ЭКОНОМИКА


20.35  
УНИВЕРСИТЕТ

Стоимость обучения для ученика:


**БЕСПЛАТНО**



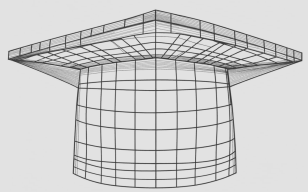
# {НАШИ РЕЗУЛЬТАТЫ}



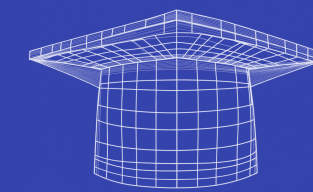
**1227** площадок на территории  
Российской Федерации



**74** школы Московской области  
приняли участие в проекте



**12000+** школьников, закончивших  
обучение в РФ



**1000+** школьников, обученных  
в Московской области

# {РАСПИСАНИЕ ОБУЧЕНИЯ И СТРУКТУРА ОПЛАТЫ}


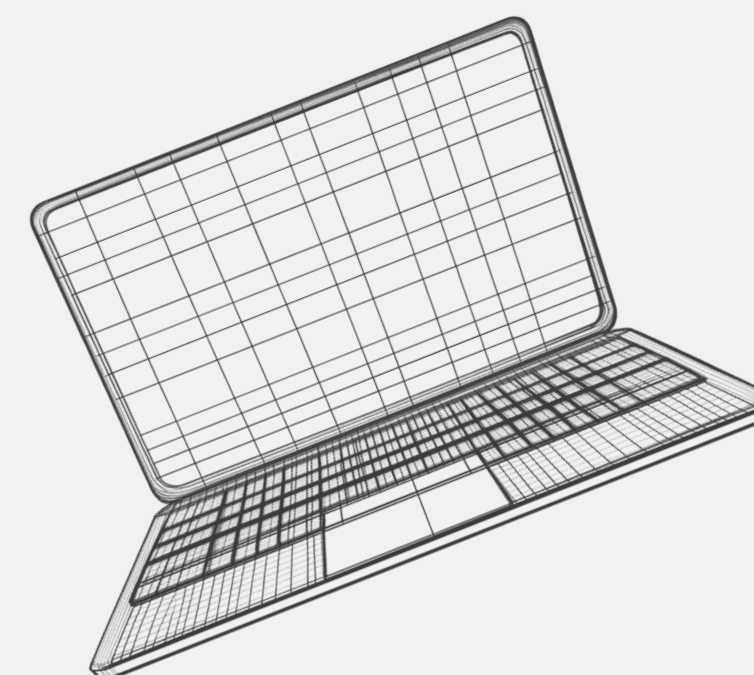


## Оплата образовательной организации — площадке:

1. Группы очные **3500 руб.** за модуль за 1 АТ(зачисленного) (рекомендуемое распределение денег 2000 руб. педагог и 1500 руб. школа).
2. Премия **500 руб.** за модуль за 1 АТ при численности группы 15+ человек.
3. **300 руб.** за модуль за УАТ (условно зачисленного) с перерасчетом в случае его перевода на АТ.
4. Группы онлайн **1000 руб.** за человека за модуль за АТ на школу.

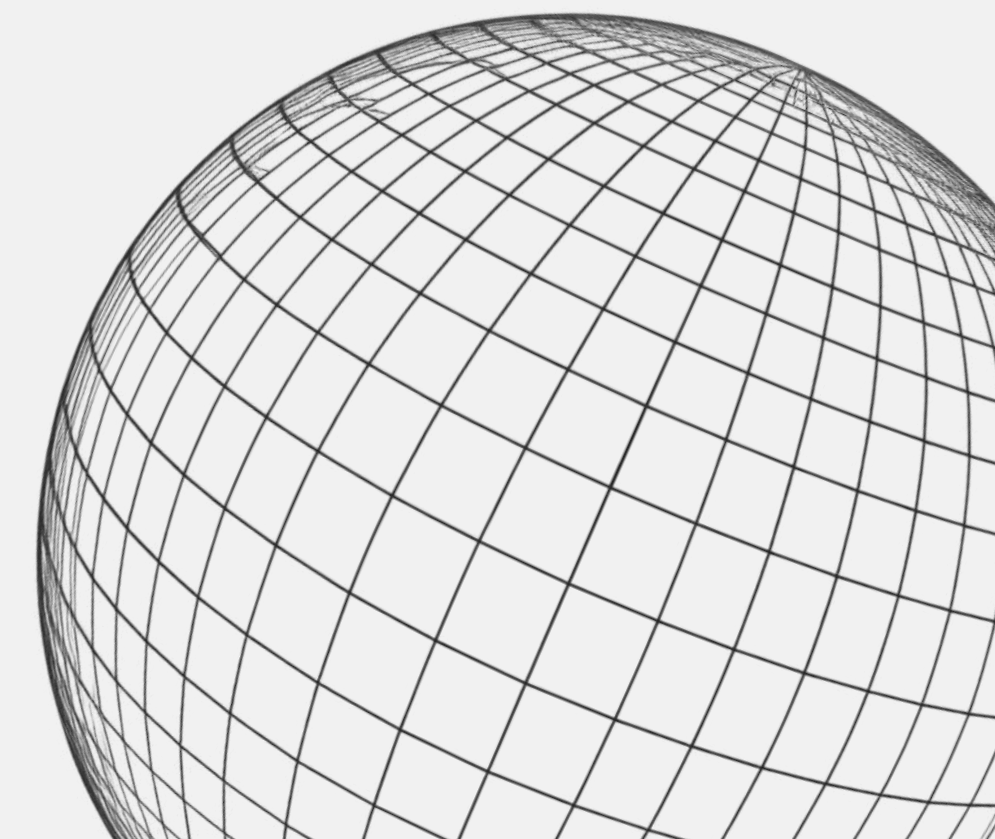
# {ЗАДАЧИ ОБРАЗОВАТЕЛЬНОЙ ОРГАНИЗАЦИИ В ПРОЕКТЕ}

- ✓ Заполнить [анкету](#) и прикрепить документы необходимые для регистрации площадки до 5 июля
- ✓ Назначить координатора проекта и добавить координатора в [канал](#) для быстрого взаимодействия и информирования с нашей стороны
- ✓ Обеспечить инфраструктуру: помещение, компьютеры, интернет
- ✓ Сформировать штат учителей для проведения обучения в рамках проекта
- ✓ Собрать учебную группу 8+ человек на одну учебную программу обучения (ранее не принимавших участие в проекте «Код будущего»)
- ✓ Подготовить справки об обучении для учеников без даты выдачи
- ✓ Подготовить документы образовательной организации для присоединения к договору



# {ДОКУМЕНТЫ ОБРАЗОВАТЕЛЬНОЙ ОРГАНИЗАЦИИ}

- 1 Устав полностью
- 2 Свидетельство о постановке на учет российской организации в налоговом органе по месту ее нахождения
- 3 Полномочия подписанта (приказ/распоряжение о назначении руководителя на должность).  
При наличии уполномоченного представителя - приказ/доверенность о передаче права подписи документов
- 4 В случае несоответствия юридического адреса юридического лица и фактического места оказания услуг, предоставить документ, подтверждающий право собственности или законное основание на использование помещения
- 5 Лицензия на образовательную деятельность о дополнительном образовании



# {ЗАДАЧИ ПРЕПОДАВАТЕЛЯ}

1

Подготовить пакет документов для участия преподавателя в проекте

2

Собрать учебную группу от 8 учеников на одну программу обучения (необходимо собрать списки детей со следующими данными):

- ФИО
- Электронная почта указанная на ГУ (к которой имеется доступ)
- Номер телефона указанный на ГУ
- Возраст ребенка
- Выбранная программа

3

Заранее подготовить справки об обучении.

Обязательные реквизиты в справке:

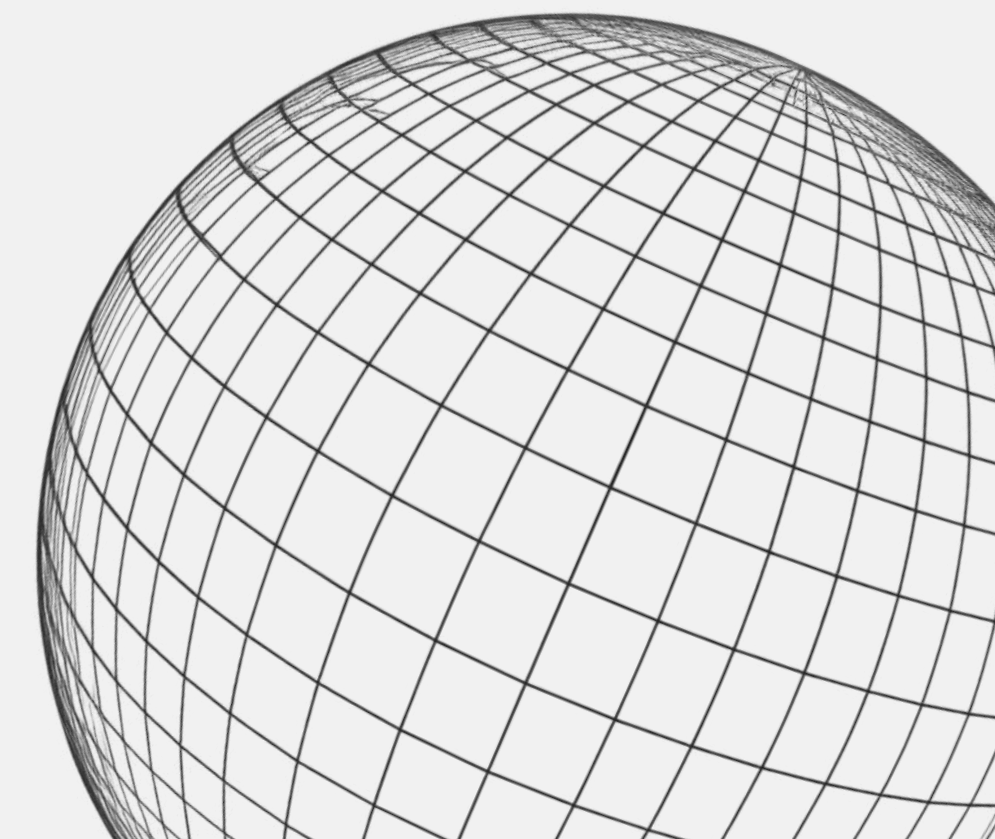
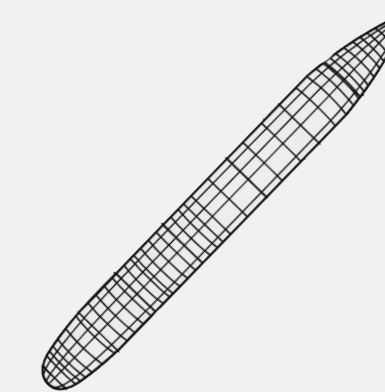
- Полное наименование образовательной организации
- Адрес образовательной организации
- Дата выдачи справки об обучении не позднее 14
- ФИО школьника, студента колледжа или техникума
- Класс или курс обучения
- Подпись уполномоченного представителя образовательной организации
- Печать образовательной организации

4

Создать чаты групп для экстренного оповещения о старте регистрации на обучение


5

Убедиться, что учетные записи на портале Госуслуг у учеников, готовых пройти обучение, подтверждены



# {ДОКУМЕНТЫ ПРЕПОДАВАТЕЛЯ}

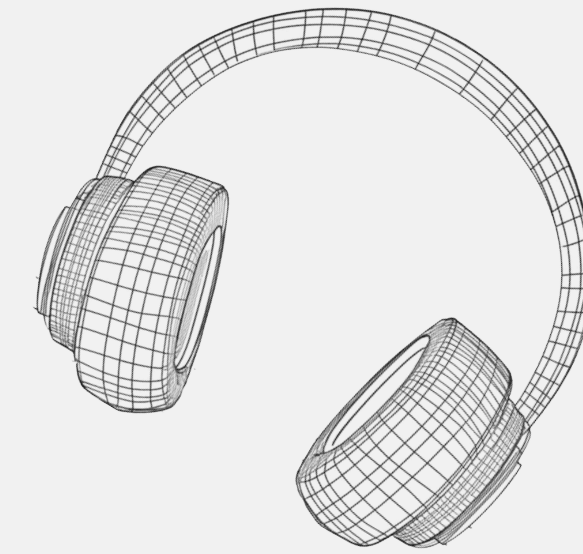
- ✓ Скан диплома о высшем или среднем-профессиональном образовании
- ✓ Скан паспорта
- ✓ Скан СНИЛС
- ✓ Скан ИНН
- ✓ Справка об отсутствии судимости, сроком действия не более трех месяцев (можно уже сейчас подать заявку на госуслугах, справка может готовиться до одного месяца);
- ✓ Действующий медицинский осмотр (с периодичностью 1 раз в год), сканы всех страниц личной медицинской книжки, либо заключение врачебной комиссии;
- ✓ Справка из психдиспансера (либо действующая справка об осмотре врача психиатра/ печать врача психиатра в медицинской книжке (периодичность 1 раз в год)).
- ✓ Фото как на официальные документы



# {ОКАЗЫВАЕМ ПОДДЕРЖКУ}

## ЛИЧНЫЙ КАБИНЕТ НА ПЛАТФОРМЕ


- ✓ Статистика и управление группой
- ✓ Образовательный трек
- ✓ Прогресс каждого ученика на программе офлайн и онлайн
- ✓ Консультационная и техническая поддержка 24/7.  
Имеем большой штат кол-центра и кураторов
- ✓ Постоянный доступ к учебному контенту на платформе
- ✓ Курсы для преподавателей с выдачей УПК
- ✓ Консультации и помощь в формировании отчётной документации



# {КАК ПРИНЯТЬ УЧАСТИЕ}

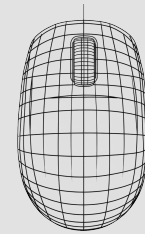


# {ПРОГРАММА КУРСОВ}



## 144 ЧАСА

Длительность всех программ  
(4 модуля по 36 часов)




## РАЗНЫЙ УРОВЕНЬ

Подходит для начального  
и базового уровня знаний



## +1 ПРОЕКТ

расширение портфолио  
проектно-исследовательской  
деятельности



# {НАПРАВЛЕНИЯ}


Образовательные программы по современным языкам программирования в рамках реализации федерального проекта «Код Будущего», реализуемые по стандартам системы ФРФШ по следующим направлениям:

## НАБОР 1

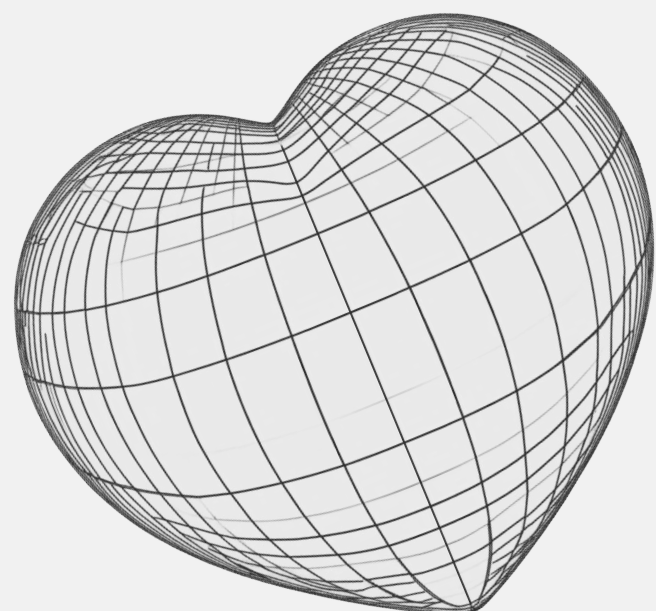
- Основы Python
- Олимпиадное программирование на C++
- Основы робототехники с применением Python

## НАБОР 2

- Разработка игр на Unity
- Основы программирования на Python в задачах информационной безопасности



# {ОСТАЛИСЬ ВОПРОСЫ?}



[+7 \(922\) 822-00-14](tel:+7(922)822-00-14)

Организационные встречи по проекту «Код будущего».


**Узнайте всё для успешного участия в проекте:**


- **Презентация проекта:** Цели, возможности, преимущества
- **Алгоритм регистрации:** Пошаговая инструкция для организаций
- **Ответы на вопросы:** Разберем все нюансы участия.

**Предварительная регистрация обязательна.**


Ссылка для подключения будет направлена на электронную почту, указанную в форме регистрации.

[ЗАПИСАТЬСЯ НА ВКС](#)





GO2CODE



СПАСИБО ЗА **ВНИМАНИЕ!**



+7 (495) 147-87-62



+7 (922) 822-00-14



go2code2025

