



ПАМЯТКА ДЛЯ РОДИТЕЛЕЙ ПЕРВОКЛАССНИКОВ

7

?





КАКИЕ ДОКУМЕНТЫ
НЕОБХОДИМЫ ДЛЯ
ПОСТУПЛЕНИЯ В 1 КЛАСС.



Перечень документов для поступления
в первый класс определяется Уставом школы.








ОБЯЗАТЕЛЬНЫЕ ДОКУМЕНТЫ:

- 1  ЛИЧНОЕ ЗАЯВЛЕНИЕ РОДИТЕЛЯ (законного представителя) ребенка;
- 1  оригинал СВИДЕТЕЛЬСТВА О РОЖДЕНИИ ребенка;
- 1  СВИДЕТЕЛЬСТВО О РЕГИСТРАЦИИ ребенка по месту жительства или по месту пребывания на территории, за которой закреплена данная школа, или документ, содержащий сведения о регистрации ребенка по месту жительства или по месту пребывания на закрепленной территории (предъявляется в обязательном порядке);
- 1  оригинал документа, удостоверяющего личность родителя (законного представителя) (предъявляется при подаче заявления о приеме в школу).



ДОКУМЕНТЫ, ПРЕДОСТАВЛЯЕМЫЕ ПО УСМОТРЕНИЮ РОДИТЕЛЕЙ ЗАКОННЫХ ПРЕДСТАВИТЕЛЕЙ:

- 2  медицинская карта ребенка: выписка из прививочного кабинета;
- 2  копия полиса медицинского страхования ребенка;
- 2  фото ребенка;
- 2  психолого-педагогическая характеристика ребенка;
- 2  анкета (форма анкеты предлагается в школе).



ПАМЯТКА ДЛЯ РОДИТЕЛЕЙ ПЕРВОКЛАССНИКОВ

3

? ЧТО ПОЛОЖИТЬ В ПОРТФЕЛЬ
(РЮКЗАК) ПЕРВОКЛАССНИКУ.



1

Вместе с ребенком проверьте, все ли нужные для учебы вещи есть в портфеле (рюкзаке): пенал, дневник, обложки, ручки, карандаши, линейка, альбом, краски, кисточки, учебники (если уже выдали в школе).

2

Комплект учебников в школе должен выдаваться бесплатно. Это указано в Федеральном законе «Об образовании в Российской Федерации» и в федеральных государственных образовательных стандартах общего образования.

3

Собрать портфель (рюкзак) лучше накануне вечером, чтобы не забыть необходимые вещи.

Не запрещайте ребенку брать с собой в школу игрушки, но проследите, чтобы его портфель (рюкзак) не был перегружен.



ПАМЯТКА ДЛЯ РОДИТЕЛЕЙ ПЕРВОКЛАССНИКОВ

? КАК ПРАВИЛЬНО ВЫБРАТЬ
ПОРТФЕЛЬ (РЮКЗАК) ДЛЯ
ПЕРВОКЛАССНИКА.

1 Пустой школьный портфель (рюкзак) для ученика начальных классов не должен весить более 600-700 граммов.



2

ИДЕАЛЬНЫЙ ПОРТФЕЛЬ (РЮКЗАК)

Масса должна
составлять не более
15%
ОТ ВЕСА
РЕБЕНКА

Ширина портфеля (рюкзака) – не больше ширины плеч

Высота – не выше плеч, низ – не выше бедер

Свето-отражающие вставки

Минимум карманов

Маркировка с возрастом



Регулируемые широкие и мягкие лямки

Оборудован дополнительными ремешками

Твердая ортопедическая спинка

Мягкие подушечки на спине

ТРЕВОЖНЫЕ ЗВОНКИ

Боль в плечах, шее и спине, их неестественное положение

Слезы на коже от лямки

Подкашивание и онемение в руках

Неестественная сползающая походка, трудности с подъемом по лестнице



ЧАСТЫЕ ОШИБКИ

Покупка слишком большого портфеля (рюкзака)

Неправильное ношение

Перегрузка портфеля (рюкзака)

Неправильное распределение веса

Портфель (рюкзак) первоклассника с комплектом учебников и письменными принадлежностями не должен весить больше 1,5 кг (требования СанПин).



ПАМЯТКА ДЛЯ РОДИТЕЛЕЙ ПЕРВОКЛАССНИКОВ

1

?

ЧТО ДОЛЖЕН ЗНАТЬ
И УМЕТЬ ПЕРВОКЛАССНИК.

1

- Уметь общаться со сверстниками и взрослыми.
- Знать основные правила поведения.
- Уметь слушать и понимать речь взрослого.

2

Уметь отвечать на вопросы и коротко рассказывать о себе:

- имя, фамилия;
- домашний адрес;
- имена членов семьи;
- что любит делать;
- во что любит играть.

3

Уметь выполнять простые устные задания взрослого.

В школе ваш ребенок научится читать, писать, считать, рассуждать, рассказывать. Ему может быть сложно, особенно в первые месяцы, поэтому ребенку очень нужны ваши поддержка и понимание!



ПАМЯТКА ДЛЯ РОДИТЕЛЕЙ ПЕРВОКЛАССНИКОВ

2

?

КАКИМ ДОЛЖНО БЫТЬ
УТРО ПЕРВОКЛАССНИКА.

?

НУЖНО ЛИ ДЕЛАТЬ
ДОМАШНИЕ ЗАДАНИЯ.



1

- Разбудите ребенка спокойно, ласковыми словами.
- Не торопите ребенка. У него должно быть время без спешки встать, умыться, позавтракать и одеться.

2

В первом классе не должно быть домашних заданий.* Однако при желании и возможности после школы можно позаниматься с ребенком повторением пройденного на уроках материала (после того как ребенок отдохнул после школы, погулял на свежем воздухе).



Помните, что в первом классе оценок нет – учитель может использовать положительные отметки (не оценки) в качестве похвалы за хорошо выполненное задание.